

## El sindicato de los Profesionales

---



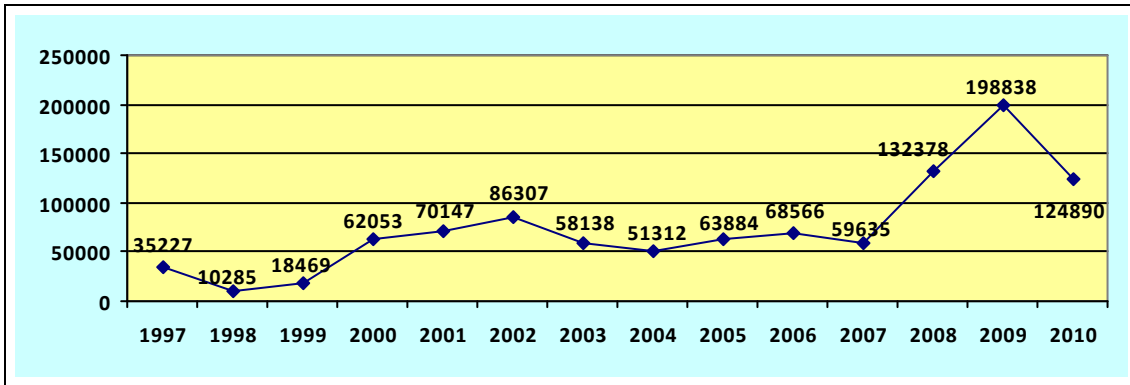
OBSERVATORIO SOCIOECONÓMICO DE CCP

### **2010 MANTIENE LA TENDENCIA DE DESTRUCCIÓN DE EMPLEO CON 124.890 NUEVOS PARADOS**

*2/01/2010.- El desempleo se incrementa en 124.890 personas, un 3,18%, con lo que alcanza los 4.048.493 parados.*

- La tasa interanual se sitúa en el 21,66% debido a los 720.692 nuevos desempleados que han engrosado las listas del paro durante el último ejercicio.
- El desempleo ha crecido en todas las Comunidades Autónomas excepto Illes Balears en que ha descendido en -510 trabajadores. Entre los mayores incrementos destacar los 22.122 nuevos parados de Cataluña, los 16.592 de Andalucía. y los 15.720 de la Comunidad Valenciana.
- Los contratos indefinidos han disminuido en 24.606 (-20,64%).
- El paro se ha incrementado en todos los sectores entre los que destacan los 102.130 (4,56%) de Servicios seguido de los 8.873 (1,74%) de la Industria.
- El desempleo de los menores de 25 años ha subido en 9.617 (2,15%) frente al incremento de los 115.273 (3,32%) en mayores de 25 años.
- El desempleo femenino supera al masculino en enero, 77.219 frente a 47.671; con lo que los niveles de paro por sexos se sitúan en 1.988.286 frente a 2.060.207 respectivamente.

**Confederación de Cuadros y Profesionales (CCP)** opina que el dato de enero es tan dramáticamente negativo como tristemente esperado, un mes que tradicionalmente es uno de los peores en destrucción de empleo de todo el año.



La mejor noticia que **CCP** destaca de los últimos datos de paro publicados, es el reconocimiento por parte del Ejecutivo de la gravedad del problema del desempleo en nuestro país. Hecho que hasta hace escasamente unos meses relativizaba.

Este cambio de actitud ha provocado que el Gobierno anuncie ampliar la edad de la jubilación de los 65 años actuales a los 67 años de manera progresiva en el tiempo. La edad de jubilación en Francia son los 61 años, por el contrario, la edad asciende hasta los 67 en Alemania y 68 en Inglaterra.

CCP considera que es necesario un compromiso global para adoptar una medida de tanto calado, como es la prolongación de la vida laboral, con la participación y consenso de los interlocutores sociales y las fuerzas políticas.

También ha modificado su tono con relación a la reforma laboral que está empezando a considerarla imprescindible. Aún cuando no sea el momento oportuno para ejecutarla, como hubiese sido necesario hace tres años en la fase expansiva del ciclo, **CCP** insta a todos los intervinientes en la misma; Gobierno, sindicatos y patronal, a ejercer sus obligaciones con responsabilidad para realizar y poner en práctica la misma con la mayor brevedad y eficiencia posible.

Esta reforma debe contar imperativamente con la colaboración de CCP, legítima y única representante de los Cuadros y Mandos en España, pues son los miembros de este Sindicato pieza fundamental en el desarrollo e implementación de las reformas reguladoras que se pacten con el necesario consenso de todas las partes.

El Gobierno no sólo reconoce la situación actual sino que espera un “deterioro adicional”, como se extrae de las palabras del Secretario de Estado de Economía, José Manuel Campa, que afirma que el desempleo seguirá creciendo durante el primer semestre del ejercicio y superará el 20% “puntualmente”.

En la misma línea, el ministro de Trabajo, Celestino Corbacho, ha destacado que aún quedan ajustes de plantilla por realizar y que “la recuperación del empleo será más lenta que el crecimiento económico”.

El ejercicio 2009 cerró con 4.326.500 desempleados, lo que significa una tasa de paro del 18,83%, cifra casi 5 puntos superior al ejercicio anterior. Hay que remontarse hasta el 1º trimestre de 1998 para observar una tasa porcentual superior a la actual, cuando se alcanzó el 19,41%.

Con este nuevo dato del paro del mes de enero se confirma que la tendencia de pérdida de empleos continúa, y no parece que vaya a detenerse durante el primer semestre del período 2010 aunque sí vaya a minorarse su volumen.

CCP lamenta la sistemática eliminación del capital humano y afirma con rotundidad que este hecho se ve agravado dramáticamente por la pérdida del valor de las empresas y la repercusión en la productividad de las mismas, en lo que ha coadyuvado la permisiva política gubernamental de prejubilaciones.

**CCP** ya defendió tras los “positivos” datos correspondientes a la EPA del 3º trimestre de 2009 que, aunque el incremento del desempleo estaba moderando paulatinamente la violencia de su caída, el mercado laboral aún tenía capacidad de seguir contrayéndose y los datos de la EPA de principios del próximo ejercicio podían marcar máximos históricos, por encima de los cuatro millones y medio de parados.

**CCP** opina que existen otros datos en la última Encuesta de Población Activa significativamente más negativos que el relativo al incremento del desempleo.

Por un lado, se encuentra el descenso del número de ocupados en 224.200 personas, superior al nivel de desempleo generado, de donde se extrae que no sólo se destruye empleo sino que el crecimiento del mismo es negativo, lo cual a estas alturas de la crisis y con los niveles de paro actuales resulta preocupante.

Por otro lado, la tasa de actividad ha bajado en seis centésimas y se sitúa en el 59,76%, muy distanciada todavía del 65,9% con que cerró la Unión Europea de media en el ejercicio 2008, o del 67,3% de la Zona Euro. Especialmente baja es la tasa de actividad femenina en España, situada en el 51,70. También es muy mejorable la tasa de temporalidad, a pesar de su reducción en 77 centésimas, situada actualmente en 25,08%.

**Confederación de Cuadros y Profesionales** no opina sobre el Índice de Precios al Consumo Armonizado adelantado (\*) hasta que salga el dato definitivo, como hace todos los meses. Sin embargo, subraya que de confirmarse la tasa interanual del 1,1% supondría un avance hacia la normalización de los niveles de precios. En sólo 4 meses los precios se han incrementado más de 2 puntos, desde el -1,0% con que cerraron los precios el mes de septiembre del 2009 hasta el 1,1% del mes de enero.

El objetivo del Gobierno debería ser intentar mantener las tasas en niveles ligeramente superiores a las actuales y sin llegar a superar el 2% con objeto de favorecer la recuperación económica.

(\*) El INE elabora el dato avanzado como parte de la política de Eurostat y del Banco Central Europeo. El indicador adelantado proporciona únicamente una información orientativa y puede no coincidir con el dato del IPC definitivo que se publicará a mediados de mes de febrero.

## ANÁLISIS DE LOS DATOS PUBLICADOS

### 1. INEM DESEMPLEO ENERO 2010

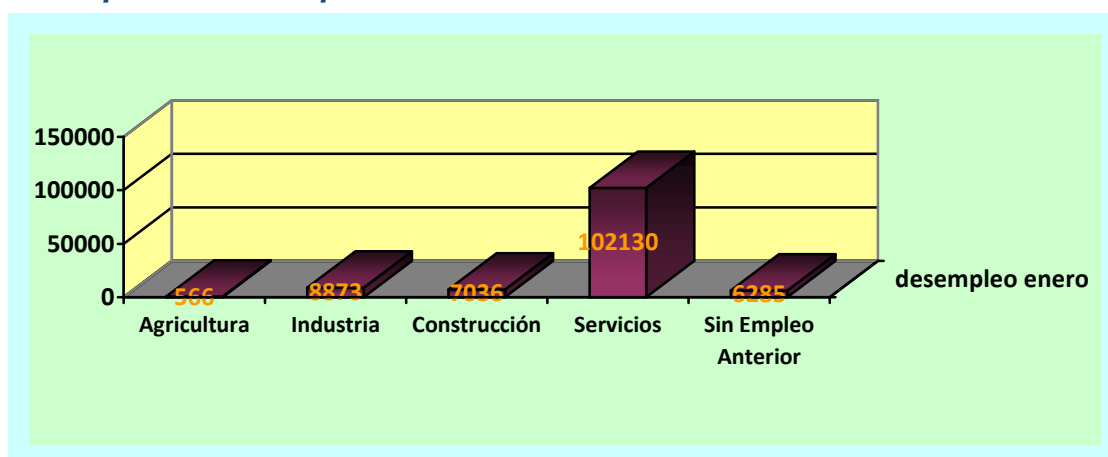
El número de desempleados registrados en las Oficinas de los Servicios Públicos de Empleo durante el mes de enero ha aumentado en 124.890 personas con respecto al mes de diciembre, lo que supone un incremento del paro en términos relativos del 3,18%. Con esta variación, el paro registrado se sitúa en 4.048.493 desempleados.

En enero de 2009 el desempleo se incrementó en 198.838 parados respecto al mes anterior y desde este momento ha aumentado en 720.692 trabajadores, lo que supone un incremento anual total del paro en términos relativos del 21,66%.

#### SECTORES:

Los niveles de desempleo se han incrementado en todos los sectores. El sector que experimentó una mayor subida fue el sector Servicios con 102.130 (4,56%) nuevos parados, seguido de los sectores de Industria con 8.873 (1,74%), de la Construcción con 7.036 (0,90%), del Colectivo sin empleo anterior con 6.285 (2,20%) y de la Agricultura con 566 (0,53%).

#### *Desempleo en enero por Sectores*



Fuente: INEM.

## **SEXOS Y EDADES:**

Por sexos, el desempleo masculino se situó en 2.060.207 al incrementarse en 47.671 (2,37%) y el femenino aumentó en 77.219 (4,04%) con relación al mes de diciembre de 2009, hasta situarse en 1.988.286 paradas. Respecto a enero de 2009, el masculino se ha incrementado en 386.972 personas (23,13%), mientras que el femenino lo ha hecho en 333.720 (20,17%).

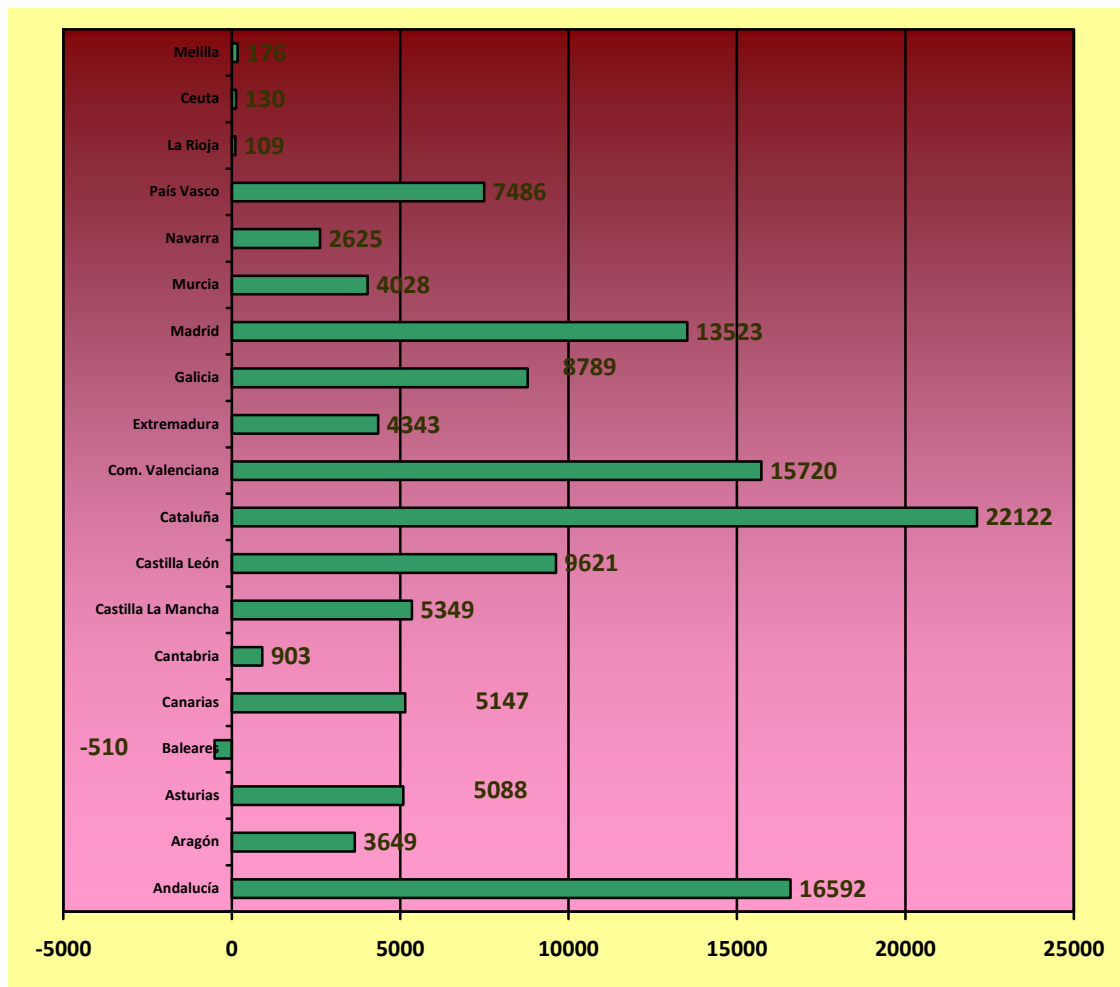
Por edades, el desempleo de los jóvenes menores de 25 años crece en enero en 9.617 personas (2,15%) respecto al mes anterior; mientras que el paro del colectivo mayor de 25 años ha aumentado en 115.273 personas (3,32%) en el mismo período.

## **COMUNIDADES AUTÓNOMAS Y PROVINCIAS:**

El desempleo durante el mes de enero aumentó en 16 comunidades autónomas y en Ceuta y Melilla. Entre los mayores incrementos mensuales observados, destacan los 22.122 nuevos desempleados de Cataluña (3,94%), los 16.592 de Andalucía (1,95%) y los 15.720 de la Comunidad Valenciana (3,29%). La única comunidad autónoma cuyo desempleo ha disminuido ha sido las Islas Baleares con 510 desempleados menos.

En lo que respecta a provincias durante el mes de enero el desempleo aumentó en 50 de ellas, entre las que destacan Barcelona con 14.893 nuevos desempleados y Madrid con 13.523. Entre las 2 provincias cuyo desempleo ha descendido, destacan Jaén con 1.703 desempleados menos e Islas Baleares con 510.

***Desempleo en enero por Comunidades Autónomas***



**Fuente: INEM.**

## CONTRATACIÓN:

El número de contratos registrados en el mes de enero ha sido de 1.050.233, lo que supone un descenso de 75.540 sobre el mismo mes de 2009.

Sobre el total de la contratación, 94.595 (9,01%) son de carácter indefinido, de los que 64.422 son a tiempo completo y 30.173 son a tiempo parcial; 945.812 (90%) son de carácter temporal y 9.826 (0,01%) son de carácter formativo.

En cuanto a los contratos indefinidos del mes de enero han descendido en 24.606 (-20,64%) sobre el mismo mes del año anterior.

## 2. EPA DESEMPLEO IV TRIMESTRE 2009

<b>ENCUESTA DE POBLACIÓN ACTIVA IV TRIMESTRE 2009</b>							
<b>ACTIVOS</b>	<b>2006TIV</b>	<b>2007TIV</b>	<b>2008TIV</b>	<b>2009TI</b>	<b>2009TII</b>	<b>2009TIII</b>	<b>2009TIV</b>
<b>TOTAL</b>	21.812,40	22.404,40	23.064,70	23.101,50	23.082,50	22.993,60	22.972,50
<b>HOMBRES</b>	12.595,10	12.876,30	13.029,50	13.026,70	12.990,00	12.904,20	12.833,30
<b>MUJERES</b>	9.217,30	9.528,10	10.035,20	10.074,80	10.092,50	10.089,40	10.139,30
<b>PARADOS</b>	<b>2006TIV</b>	<b>2007TIV</b>	<b>2008TIV</b>	<b>2009TI</b>	<b>2009TII</b>	<b>2009TIII</b>	<b>2009TIV</b>
<b>TOTAL</b>	1.810,70	1.927,50	3.207,90	4.010,70	4.137,50	4.123,40	4.326,50
<b>HOMBRES</b>	763,80	879,20	1.688,90	2.195,80	2.289,10	2.290,90	2.392,60
<b>MUJERES</b>	1.046,90	1.048,30	1.519,00	1.814,90	1.848,40	1.832,50	1.934,00
<b>OCUPADOS</b>	<b>2006TIV</b>	<b>2007TIV</b>	<b>2008TIV</b>	<b>2009TI</b>	<b>2009TII</b>	<b>2009TIII</b>	<b>2009TIV</b>
<b>TOTAL</b>	20.001,80	20.476,90	19.856,80	19.090,80	18.945,00	18.870,20	18.645,90
<b>HOMBRES</b>	11.831,30	11.997,10	11.340,60	10.830,90	10.700,90	10.613,30	10.440,70
<b>MUJERES</b>	8.170,50	8.479,80	8.516,20	8.259,90	8.244,10	8.256,90	8.205,30

### ACTIVIDAD

El número de activos en el 4º trimestre de 2009 es de 22.972.500, lo que supone un descenso de 21.000 personas respecto al trimestre anterior, con lo que la tasa de actividad baja en seis centésimas y se sitúa en el 59,76%. En los últimos 12 meses, el número de activos ha disminuido en 92.200 personas debido al aumento de 104.100 mujeres y al decremento de 196.300 hombres.

La tasa de actividad extranjera (76,12%) disminuye 47 centésimas frente a la española (57,44%) que asciende una centésima.

La tasa de actividad femenina creció en 19 centésimas hasta el 51,70% debido al aumento de 50.000 mujeres activas durante el 4º trimestre del año con lo que alcanza las 10.139.300. Por otro lado, la tasa de actividad masculina descendió en 30 centésimas hasta el 68,14%, con una bajada del número de hombres activos de 71.000 hasta situarse en los 12.833.200.

### OCUPACIÓN

El número de ocupados durante el 4º trimestre de 2009 disminuyó en 224.200 personas, de los que 51.600 corresponde al decremento de mujeres ocupadas y 172.600 al descenso de los hombres, con lo que se sitúa en 18.654.900 personas. De dicho decremento trimestral, 119.300 se debe al decremento de nacionalidad española y 104.900 a nacionalidad extranjera. Con ello, a finales del 4º trimestre, el número de ocupados extranjeros alcanza el 13,66% sobre el total de la población ocupada.

El número de ocupados disminuyó en 1.210.800 durante los últimos 12 meses. La tasa interanual es del -6,10%, lo que supone que una mejora del 1,16% respecto al trimestre anterior que se situó en el -7,26%.

Respecto a los diferentes sectores, señalar que el número de ocupados aumentó en el sector de la Agricultura en 45.500 personas hasta alcanzar los 782.600; se redujo en el sector de la Industria en 38.600 hasta llegar a los 2.680.900, cayó en la Construcción en 47.700 hasta situarse en 1.802.700; por último, la ocupación descendió en 183.400 en Servicios hasta asentarse en 13.379.700.

### **CONTRATACIÓN**

El número total de asalariados se ha situado en 15.492.600 en el cuarto trimestre de 2009, con un descenso de 157.500 trabajadores respecto al trimestre anterior. El número de asalariados con contratación indefinida alcanza los 11.606.400 con un crecimiento de 2.300 trabajadores sobre el trimestre anterior. Los asalariados con contrato temporal disminuyen en 159.800 con lo que se sitúan en 3.886.200. Con ello, la tasa de temporalidad decrece en 77 centésimas hasta el 25,08%.

En términos anuales, el número de asalariados ha descendido en 815.500 personas, habiendo disminuido el número de asalariados con contrato fijo en 147.500, mientras que el número de asalariados con contratación temporal ha disminuido en 668.000 personas.

El porcentaje de ocupados a tiempo parcial se sitúa en el 13,25%, lo que supone 98 centésimas, casi un punto más que el trimestre anterior.

### **PARO**

El desempleo se ha incrementado en el cuarto trimestre del año 2009 en 203.200 parados, con lo que el total de parados se sitúa en 4.326.500, lo que supone un incremento de 1.118.600 durante el último año. La tasa de paro aumenta en nueve décimas hasta situarse en el 18,83% de la población activa.

El incremento del nivel de desempleo durante el cuarto trimestre ha afectado casi por igual a ambos géneros, incrementándose el paro en 101.500 entre las mujeres hasta situarse en 1.934.000 paradas, subiendo su tasa de paro en 91 centésimas hasta el 19,07%. Entre los hombres, se ha experimentado un incremento del desempleo en 101.700 personas alcanzado los 2.392.600 con lo que la tasa de paro en el género masculino crece 89 centésimas registrándose un 18,64%.

En la misma línea, destacar que sobre la evolución del número de parados, crece en 69.600 entre los extranjeros incrementándose su tasa en 2,19% hasta situarse en el 29,702%. El desempleo español se ha incrementado en 133.600 personas y su tasa se ha crecido en 68 centésimas hasta llegar al 16,80%.

**Daniel Monero  
Aitor Monasterio  
Observatorio Socioeconómico de CCP**

